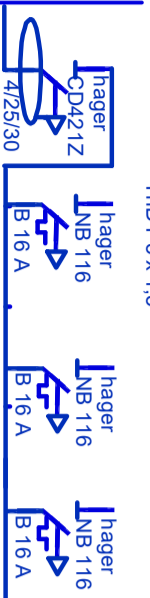
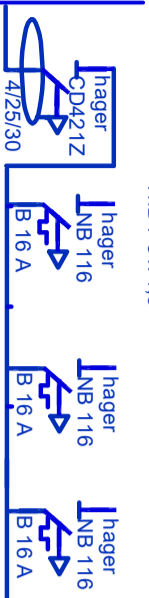




oswielenie  
TF Premium  
YNDY 3 x 1,5



oswielenie  
TF Premium  
YNDY 3 x 1,5



### ROZBUDOWA TABLIC PIĘTROWYCH

- UWAGI:**
1. Instalację oświetleniową wykonano przewodem TF Premium Yndy 3 x 1,5, 4 x 1,5 pV, główne ciągi na korycie metalowym w obrębie sifitu podwieszanego
  2. Stosować osprzęt w systemie ramek wielokrotnych, w pomieszczeniach wilgotnych szeregach
  3. W korytarzach i toaletach zastosować sterowanie/wyłączniki w istniejących miejscach
  4. Wyłączniki instalować na wys. 1,2 m. Stosować podłączenia w puszkach instalacyjnych pogłębianych
  5. Rozbudować TE dla nowych obwodów o wyłącznik różnicowo-prądowy 4/30/25 I przy zwiększeniu liczby obwodów o wyłącznik nadprądowy B 16 A
  6. Lampy awaryjne zasilane z TE pięterowych
  7. Umieścić lampę awaryjną przy wyj P.POZ. i hydrantach


**UWAGA**  
Przed ostatecznym zamówieniem opraw należy upewnić się co do końcowych decyzji o rodzaju sufitów/stropów w poszczególnych pomieszczeniach

**OCHRONA OD PORAŻEN  
- SZYBKIŁE WYŁĄCZANIE**

LUXIDNA - INDEKS OPRAW OŚWIETLENIOWYCH	
LX01	Oprawa oświetleniowa typ LX01 25W LUXIDNA 19 3205 0006 21 NERTUN LED COMPACT V2 4000 PC-FROZEN E 21 IP66 840 / L-1280
LX02	Oprawa oświetleniowa typ LX02 30W LUXIDNA 19 3205 0010 21 NERTUN LED COMPACT V2 6000 PC-FROZEN E 21 IP66 840 / L-1200
LX03	Oprawa oświetleniowa typ LX03 27W LUXIDNA Troil 19 3252 0004 34 X-LINE LED COMPACT 4000 PL X E 34 840 / L-1132MM
LX04	Oprawa oświetleniowa typ LX04 15W LUXIDNA typ X-LINE LED COMPACT 6000 PL X E 24 840 / L-1132MM
LX05	Oprawa oświetleniowa typ LX05 18W LUXIDNA 19 3205 0006 21 NERTUN LED COMPACT O-2 2800 E 31 1200/44 840
LX06	Oprawa oświetleniowa typ LX06 34W LUXIDNA Troil 19 3347 0001 34 RIM LED COMPACT-4000 PL X E 34 IP66 840
LX07	Oprawa oświetleniowa typ LX07 57W ARKUNA 8000 OPTICS 3
LX08	Oprawa oświetleniowa typ LX08 114W LUXIDNA Troil 19 3135 0008 34 RUBIN SPORT NEW LED 16000 MICRO-PRM KR E 34 840 / 1190X220
AW1	OWA FI LED AR 1W 1M AT
AW2	OWA FI LED RP 1W 1M AT
AW3	OWA SU LED AR 1W 1M AT
AW4	PRIMOS ILED 5W 1M AT TS + KR
EW1	PRIMOS CLA 0H0 LED 1M AT TE
EW2	PRIMOS ILED 1M AT TS
EW3	PROFLIGHT SGN LED 1M AT TS

Wszystkie elementy należy oznaczyć poprzez podanie numeru obwodu i nazwę tablicy

**WSZYSTKIE PRZEJŚCIA PRZEWODÓW PRZEZ STREFY  
POŻAROWE ZABAZPIECZYĆ OGNIOWO DO  
WYTRZYMAŁOŚCI ŚCIANY**

 <b>ZUPWALTER</b> Pracownia Projektowa		60-651 Poznań ul. Miedzka 10/60 tel: 602 11 59 78	
<b>INWESTOR:</b> Miasto Poznań, Poznańska Organizacja Stowarzyszenia i Sztuki Z	<b>TEMAT OPRACOWANIA:</b> Wymiana oświetlenia w Biurowcu Stowarzyszenia i Sztuki Z	<b>PROJEKTOWAL:</b> Piotr Ryśkunko ul. nr 71/112 Pw/2022 mgr inż. Wojciech Podwojski upr. 285/76/Pw	<b>TEMAT RYSUNKU:</b> Rzut partii INSTALACJA OSWIETLENIOWA
<b>BRANŻA:</b> ELEKTR	<b>DATA:</b> 05. 2023	<b>BRANŻA:</b> ELEKTR	<b>NR O/S:</b> 2/E